



T.C.
AHİ EVRAN ÜNİVERSİTESİ
YATAY GEÇİŞ BAŞVURU KILAVUZU



İçindekiler

YATAY GEÇİŞ ONLİNE BAŞVURU İŞLEMLERİ	1
SİSTEME GİRİŞ	2
BAŞVURU İŞLEMLERİ	
Başvuru Tipi Seçimi	3
Kimlik Bilgilerinin Sisteme Girilmesi	3
İletişim Bilgilerinin Sisteme Girilmesi	3
Eğitim Bilgilerinin Sisteme Girilmesi	4
Çalışma Bilgilerinin Sisteme Girilmesi	4
Sınav Bilgilerinin Sisteme Girilmesi	4
Tercih Bilgilerinin Sisteme Girilmesi	5

Online başvuru işlemine başlamadan önce Başvuru ve Kayıt Kılavuzunu MUTLAKA OKUYUNUZ!



YATAY GEÇİŞ ONLİNE BAŞVURU İŞLEMLERİ

İnternet tarayıcısı kullanılarak <https://www.ahievran.edu.tr> adresinde Öğrenci İşleri Daire Başkanlığı sayfasında yer alan duyurular alanında **Yatay Geçiş Başvuruları** duyurusunda yatay geçiş koşul ve kontenjanları ilan edilmiştir. Başvuru işlemine başlamak için [Tıklayınız.](#)

NOT : On-line başvuru haricindeki başvurular kabul edilmeyecektir.

SİSTEME GİRİŞ

Adaylar "https://obs.ahievran.edu.tr/oibs/ogrsis/basvuru_yatay_login.aspx" adresinden sisteme erişebilir ve başvuru işlemlerine başlayabilirler.

Ekran Görüntüsü

Sisteme Kayıt ve Giriş İşlemi

Sisteme kayıt olmak için **New Users / Yeni Kullanıcılar** alanından gerekli bilgileri giren ve Yeni Kayıt düğmesine basan öğrencilerin belirttikleri mail adresine giriş şifreleri gönderilecektir.

Ekran Görüntüsü

mail adresine gelen şifrenin aynı ekrandaki **For Existing Users / Mevcut Kullanıcılar** kısmına girerek sisteme giriş yapılmaktadır.

Ekran Görüntüsü

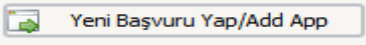
BAŞVURUNUN YAPILMASI

Başvuru Tercihi

Tanımlı Başvurular / Active Applications	
Başvuru Tipi / Application Type	Yatay Geçiş (Ek-1)
Başvuru Tanımı / Application Name	2017-2018 ek Maddde 1 Başvuru
Açıklama / Explanations	2017-2018 ek Maddde 1 Başvuru yapılması
Başlangıç-Bitiş Tarihi / Start-End Date	16.04.2017 00:00 / 07.07.2017 00:00

Yapılan Başvurular / Registered Applications

Daha önce bir başvuru yok / You dont have any application form

Yukarıdaki ekranda birden fazla tanımlı başvuru tipi olduğunda başvuru yapmak istediğiniz türe göre  butonuna tıklanmalıdır.

Kimlik Bilgilerinin Sisteme Girilmesi

Başvuru Aşamaları / App-Form Levels	
Başvuru Bilgileri / Application Info	...
Kişisel Bilgileri / Personnel Information	...
İletişim Bilgileri / Contact Info	...
Okuduğu Üniversite Bilgileri / Continue the University Info	...
ÖSYM Sınavları / ÖSYM Exam Results	...
Diğer Sınavlar / Other Exam Results	...
Belgeler / Documents	...
Seçilen Programlar / Program App.	...

...: Kişisel Bilgiler / Personnel Information

Fotoğraf Yükle / Photo Upload

T.C.Kimlik No / Passport No

Adı - Soyadı / Name - Surname

Baba - Anne Adı / Father's - Mother's Name

Doğum Yeri - Tarihi / Place of Birth - Date of Birth

Cinsiyet - Medeni Hal / Gender - Marital Status

Uyruğu / Nationality

Örn/Exa: gg.aa.yyyy (dd.mm.yyyy)


Bekar / Single

TURKYE / Turkey

Sonraki Sayfa / Next Page

Adaylar yukarıdaki ekran da gerekli bilgileri girmeleri gerekmektedir.

Sarı alanlar Zorunlu girilmesi gerekli alanlardır.

Bilgilerin girişine müteakip  butonuna tıklanarak sonraki aşamaya geçilecektir.

İletişim Bilgilerinin Sisteme Girilmesi

Başvuru Aşamaları / App-Form Levels	
Başvuru Bilgileri / Application Info	...
Kişisel Bilgileri / Personnel Info	...
İletişim Bilgileri / Contact Info	...
Okuduğu Üniversite Bilgileri / Continue the University Info	...
ÖSYM Sınavları / ÖSYM Exam Results	...
Diğer Sınavlar / Other Exam Results	...
Belgeler / Documents	...
Seçilen Programlar / Program App.	...

...: Yazışma Adresi / Contact Adress

Adres / Address

Posta Kodu / Zip Code

İl / İlçe / City

Cep Telefonu / GSM

E-Posta / E-Mail


Örn/Exa: 5328885544 veya/or 905328885544

Sonraki Sayfa / Next Page

Kayıt Başarıyla Yapıldı / Successfully Saved

Adayların iletişim bilgilerini girmeleri gerekmektedir. Gerekli hallerde sizlere ulaşılması durumunda beyan edilen iletişim bilgileri kullanılacaktır.

Sarı alanlar Zorunlu girilmesi gerekli alanlardır.

Bilgilerin girişine müteakip  butonuna tıklanarak sonraki aşamaya geçilecektir.

Eğitim Bilgilerinin Sisteme Girilmesi

Başvuru Aşamaları App./Form Levels	Devam Edilen Üniversite Bilgileri / University Information
Başvuru Bilgileri Application Info	YOKSİS Üniversite Bilgileri / YOKSİS University Information
Kişisel Bilgileri Personel Info	Diğer Üniversite Adı / Other University
İletişim Bilgileri Contact Info	Fakülte / Faculty
Okuduğu Üniversite Bilgileri Continue the University Info	Bölüm / Department
ÖSYM Sınavları OSYM Exam Results	Bölüm Tipi / Type of Department
Diğer Sınavlar Other Exam Results	Bölüm Süresi / Department Year
Belgeler Documents	Öğrenci No / Student Number
Seçilen Programlar Program App.	Sınıfı / Class
	Okuduğu dönem sayısı (hazırık hariç) / The number of semester passed in (excluding preparation) :
	Varsa, kayıt dondurma sayısı / If number of freeze registration
	Kayıt Yılı / Registration Year
	Hazırık sınıfı durumu / Preparation class status
	Not Sistemi - Not Ortalaması / Latest CGPA
	Başarısız Ders Durumu / Failed Course Availability
	Daha önce Ek Madde 1 ile yatay geçiş hakkı kullanım durumu. (Bu beyanının doğru olduğunu taahhüt ederim. Beyanımın doğru olmaması halinde kayıdım yapıldı ise kaydımdan silinmesini kabul etmiş oluruz.)

Sonraki Sayfa / Next Page

Eğitim aldığınız Üniversite bilgilerinin doğru şekilde doldurulması gerekmektedir. Sistem verilen bilgiler doğrultusunda yerleştirme işlemi yapmaktadır.

Not ortalamamız YOKSİS üzerinden otomatik alınmaktadır.

NOT: Eğitim Bilgilerinde yanlış bilgi verilmesinden dolayı başvurunuz iptal edilir.

ÖSYM Sınav Bilgilerinin Sisteme Girilmesi

Başvuru Aşamaları App./Form Levels	ÖSYM Sınavları / OSYM Exam Results
Başvuru Bilgileri Application Info	Sınav Türü / Exam Group
Kişisel Bilgileri Personel Info	Yılı / Year
İletişim Bilgileri Contact Info	Açıklama / Comment
Okuduğu Üniversite Bilgileri Continue the University Info	Belge Yükle / Document Upload
ÖSYM Sınavları OSYM Exam Results	OSYM Sınav Adı / OSYM Exam Name
Diğer Sınavlar Other Exam Results	Yıl / Year
Belgeler Documents	Puan / Score
Seçilen Programlar Program App.	Açıklama / Comment

OSYM Sınav Adı / OSYM Exam Name	Yıl / Year	Puan / Score	Açıklama / Comment
TM3	2015	25698	tm3
MF1	2015	325,2562	
YGS5	2015	245	

Sonraki Sayfa / Next Page

Adaylar halen okumakta oldukları üniversiteye yerleşme puanlarını ve diğer sınav sonuçlarını girmek durumundadır. (sınav türü, sınav tipi, yıl ve puan girilip, belgesi ile birlikte **yükle** butonuna basılmalıdır). Her sınav türü için yükleme işlemi tekrar yapılmalıdır.

Diğer Sınav Bilgilerinin Sisteme Girilmesi

Başvuru Aşamaları App./Form Levels	Diğer Sınavlar / Other Exam Results
Başvuru Bilgileri Application Info	Sınav-Belge Adı / Name of the Exam-Doc.
Kişisel Bilgileri Personel Info	Sınav Detay-Açıklama / Exam Detail-Comment
İletişim Bilgileri Contact Info	Sınav Yılı / Exam Year
Okuduğu Üniversite Bilgileri Continue the University Info	Sınav Tarihi / Exam Date
ÖSYM Sınavları OSYM Exam Results	SAY
Diğer Sınavlar Other Exam Results	SÖZ
Belgeler Documents	EA
Seçilen Programlar Program App.	TM


Sonraki Sayfa / Next Page

Gerekli hallerde Başvuru için farklı belge istenmesi durumunda bu alana bilgi girişi yapılacaktır. Sınav bilgilerinin girilmesinin ardından **Ekle / Add** butonuna basılarak sınav ekleme işlemi yapılmalıdır.

Belgelerin Sisteme Girilmesi

Belge Adı / Doc. Name	Belge Tarihi / Doc. Date	Açıklama / Comment
Not Durum Belgesi (Transkript) / Transcript	21.03.2017	transkript
Öğrenci Belgesi / Student Certificate	21.04.2017	belge


Başvuru yapan öğrencimiz; Öğrenci Belgesini, Not Durum Belgesini buradaki alanlara yüklemelidir.

bilgilerinin girilmesinin ardından  butonuna basılarak Belge ekleme işlemi yapılmalıdır. Her belge için işlem tekrarlanacaktır.


Tercih Bilgilerinin Sisteme Eklenmesi

Sıra/Order	Fakülte / Faculty	Program	Başvuru Sınıfı/Applied Grade
1	EĞİTİM FAKÜLTESİ - FACULTY OF EDUCATION	Temel Eğitim / Okul Öncesi Öğretmenliği - Pre-School Education(YGS5)	3

Yatay geçiş yapmak istenilen Fakülte/Yüksekokul/Meslek Yüksekokulu' nun programı seçilerek

 butonuna basılır.

Bu formda girdiğim bilgilerin doğru olduğunu kabul ve taahhüt ediyorum. / I declare that the information I have supplied in this form is true and correct.

Girilen bilgilerin doğru olduğunu Taahhüt edilerek  butonuna basılarak başvuru işlemi sonuçlandırılır.

NOT: Program seçilmesi esnasında; Üniversitemizde verilen kontenjanlar ve Başvuru yapan öğrencinin girilen bilgileri doğrultusunda Program seçilmesine imkan verilmektedir.

Başvuru işlemi hatasız şekilde sonuçlandırılan öğrencilerin bilgileri anlık olarak sistemde gözükmemektedir. Başvurunuzda yapılan değerlendirme işlemleri hakkında sizlere mail olarak bilgi verilmektedir. Başvuru sisteminden giriş yapıp durumunuz hakkında bilgi sahibi olabilirsiniz.

Başvurunuz değerlendirilip sonuca varıldığında **Onaylandı, Reddedildi, Hatalı Başvuru** şeklinde sonuç sistemden gözükmemektedir.

Başvuru Adı / Application Name	Başvuru Durumu / Application Status	Onay Açıklama / Approval Explanation
2016-2017 Bahar EK MADDE 1 başvurusu	Onaylandı/Accepted	Kayıt Yapabilir / Gained Rights to Register