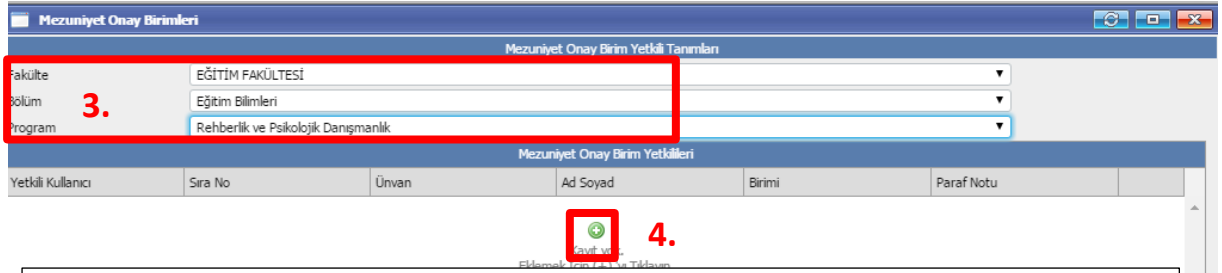
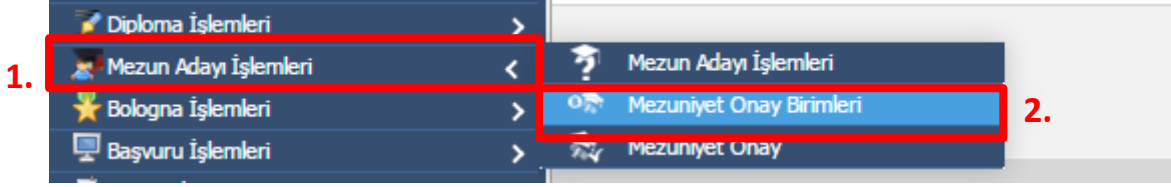


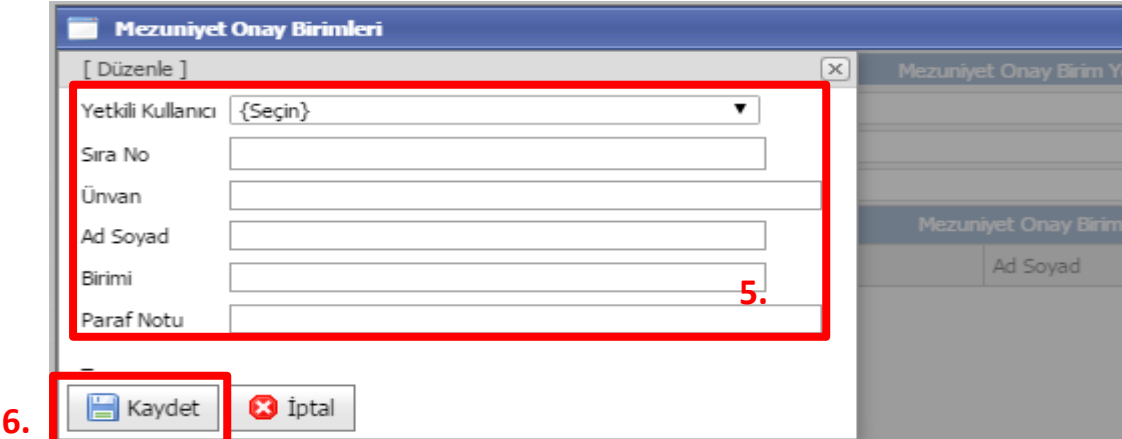
İLİŞİK KESME YETKİLİLERİNİN TANIMLANMASI

Birim Öğrenci İşleri Sorumluları kendi sistemlerinden aşağıdaki adımları izleyerek yetkili tanımlaması yapacaklardır.



3. Aşamada ilgili Fakülte, Bölüm ve Programlar seçilecek
4. Aşama kullanılarak yetkili personeller tek tek eklenecektir.

Açılan pencerede ilgililerin bilgileri doldurularak kaydedilecektir.



- Yetkili kullanıcı :** sistemde kayıtlı onay vermeye yetkilendirilecek personel
- Sıra No:** onay verme sırası
- Ünvan:** Memuriyet Ünvanı
- Adı Soyadı ve Birimi :** onay verecek personelin bilgileri
- Paraf Notu :**

AŞAĞIDAKİ ÖRNEK TÜM BİRİMLERDE VE PROGRAMLARDA BULUNMASI ZORUNLUDUR.

[Düzenle]

Yetkili Kullanıcı: OKAN KOÇ(kütüphane)

Sıra No: 2

Ünvan: Kütüphane

Ad Soyad: Okan KOÇ


Birimi: Kütüphane ve Dökümantasyon Daire Başkanlığı


Paraf Notu:


REKTÖRLÜK ONAYI İLE KESİN EKLENECEK

Kaydet İptal

Personel yetkilendirme işlemini yapıp kaydedince aşağıdaki formda yer alır.

İkinci bir yetkili tanımlanmak için  butonuna basılır

Yetkili Kullanıcı	Sıra No	Ünvan	Ad Soyad	Birimi	Paraf Notu	
AHMET DÜNDAR(adundar)	1	Bilgisayar İşletmeni	Ahmet DÜNDAR	Öğrenci İşleri Daire Başkanlığı		  

Yetkilendirilecek personel eklemek için  basıldığında aşağıdaki menü boş olarak gelir.

Doldurup kaydetme işlemi yapılır.

[Düzenle]

Yetkili Kullanıcı: Hasan GÜMÜŞ(hgümüş)

Sıra No: 2

Ünvan: Memur







Ad Soyad: Hasan GÜMÜŞ




Birimi: Eğitim Fakültesi Birim Sorumlusu

Paraf Notu:

Kaydet İptal

Personelleri ekledikçe liste aşağı doğru uzar

Yetkili Kullanıcı	Sıra No	Ünvan	Ad Soyad	Birimi	Paraf Notu	
AHMET DÜNDAR(adundar)	1	Bilgisayar İşletmeni	Ahmet DÜNDAR	Öğrenci İşleri Daire Başkanlığı		  
Hasan GÜMÜŞ(hgümüş)	2	Memur	Hasan GÜMÜŞ	Eğitim Fakültesi Birim Sorumlusu		  

-  **Değiştirme:** Yapılan Kayıt İşlemini değiştirmek için kullanılır
-  **Ekleme** : Yeni bir kayıt Ekleme için kullanılır
-  **Silme** : Yapılan Kaydın Silinmesi için kullanılır.